

Cara Mendaftarkan Akun dan Mendaftarkan Diri
Pada Aplikasi Seleksi Terbuka
JABATAN PENGAWAS

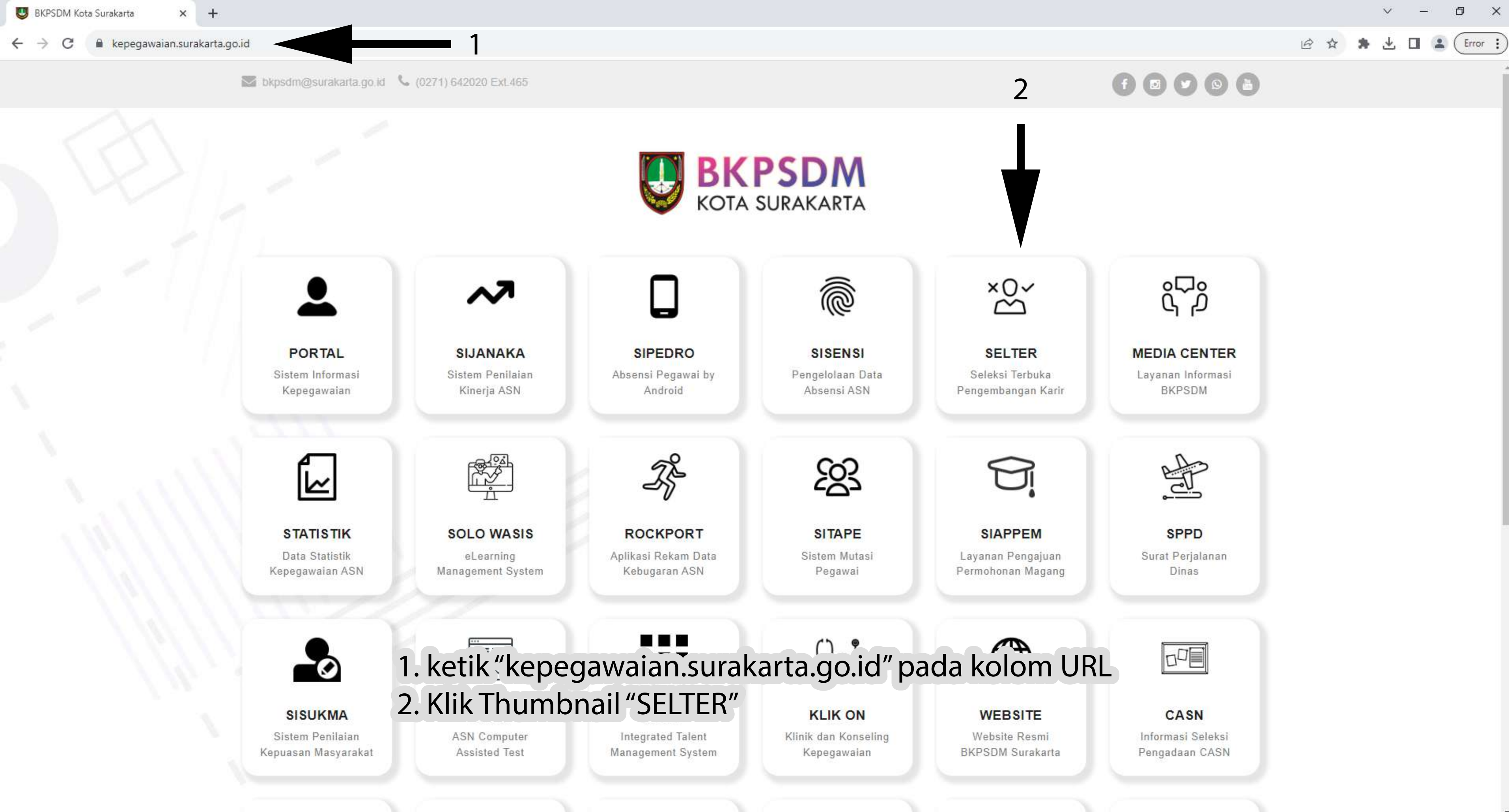


REKOMENDASI SISTEM

1. Web Browser : GOOGLE CHROME versi terbaru.
2. Koneksi Internet : Tidak perlu cepat, yang penting stabil (utamakan menggunakan kabel LAN).
3. Hard Disk : Tidak diprioritaskan.
4. RAM : Tidak diprioritaskan.
5. Mesin Grafis : Tidak diprioritaskan.

Catatan :

Jika semua tahapan telah dilalui sampai dengan terkirimnya lamaran kepada panitia maka sistem anda dinyatakan tidak terdapat masalah.



kepegawaian.surakarta.go.id

1

bkpsdm@surakarta.go.id (0271) 642020 Ext.465

2




 PORTAL Sistem Informasi Kepegawaian	 SIJANAKA Sistem Penilaian Kinerja ASN	 SIPEPRO Absensi Pegawai by Android	 SISENSI Pengelolaan Data Absensi ASN	 SELTAR Seleksi Terbuka Pengembangan Karir	 MEDIA CENTER Layanan Informasi BKPSDM
 STATISTIK Data Statistik Kepegawaian ASN	 SOLO WISIS eLearning Management System	 ROCKPORT Aplikasi Rekam Data Kebugaran ASN	 SITAPE Sistem Mutasi Pegawai	 SIAPPEM Layanan Pengajuan Permohonan Magang	 SPPD Surat Perjalanan Dinas
 SISUKMA Sistem Penilaian Kepuasan Masyarakat	 ASN Computer Assisted Test	 Integrated Talent Management System	 KLIK ON Klinik dan Konseling Kepegawaian	 WEBSITE Website Resmi BKPSDM Surakarta	 CASN Informasi Seleksi Pengadaan CASN


1. ketik "kepegawaian.surakarta.go.id" pada kolom URL
2. Klik Thumbnail "SELTAR"




3



Daftar	Masuk	Lupa Sandi
--------	-------	------------



NIP/ Nomor WA/ E-Mail
...

Sandi
... 

[Masuk](#)

[Belum Punya Akun ?](#)

[Lupa Sandi ?](#)

INFORMASI

[Unduh Surat Edaran Selter Jabatan Pengawas](#)

[Unduh Pengumuman Seleksi JPT Pratama Sekretaris Daerah](#)


[Unduh Hasil Seleksi Administrasi - Selter Sekda Pemkot Surakarta 2023](#)

[Unduh Hasil Seleksi Uji Kompetensi - Selter Sekda Pemkot Surakarta 2023](#)

[Unduh Hasil Akhir - Selter Sekda Pemkot Surakarta 2023](#)


3. klik tombol "Daftar"


 Profesional


 Transparan

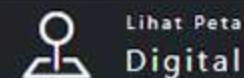
 Akuntabel

Kontak :

 bkdsolo@gmail.com


 Jalan Jenderal Sudirman, Komplek Balai Kota Surakarta, Nomor 2

 0271-642020, Psw. 465,466





Daftar	Masuk	Lupa Sandi
--------	-------	------------



Nama
Nama Lengkap Tanpa Gelar. Max 100 Karakter

NIP
Contoh : 199244441234071002

Nomor WhatsApp
Contoh : 085xxxx

E-Mail
Contoh : tes@abc.com

Sandi
Contoh : Ab123@, Max 32 Karakter

[Sudah Daftar ?](#)

[Lupa Sandi ?](#)



INFORMASI

[Unduh Surat Edaran Selter Jabatan Pengawas](#)

[Unduh Pengumuman Seleksi JPT Pratama Sekretaris Daerah](#)

[Unduh Hasil Seleksi Administrasi - Selter Sekda Pemkot Surakarta 2023](#)

[Unduh Hasil Seleksi Uji Kompetensi - Selter Sekda Pemkot Surakarta 2023](#)

[Unduh Hasil Akhir - Selter Sekda Pemkot Surakarta 2023](#)

Profesional

4. Lengkapi formulir pendaftaran

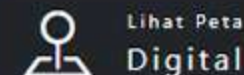
Akuntabel

5. Klik Tombol "Daftar"



bkdsolo@gmail.com

Jalan Jenderal Sudirman, Komplek Balai Kota Surakarta, Nomor 2

0271-642020, Psw. 465,466





Daftar	Masuk	Lupa Sandi
	<p>Nama</p> <input type="text" value="Nama Lengkap Tanpa Gelar, Max 100 Karakter"/>	
	<p>NIP</p> <input type="text" value="Contoh : 199344441254071002"/>	
	<p>Nomor WhatsApp</p> <input type="text" value="Contoh : 085xxxx"/>	
	<p>E-Mail</p> <input type="text" value="Contoh : tes@abc.com"/>	
	<p>Sandi</p> <input type="password" value="Contoh : Ab123@ Max 32 K"/>	
	<p>Sudah Daftar?</p> <p>Lupa Sandi?</p>	
	<div style="border: 1px solid black; padding: 10px; text-align: center;"><p>Mohon Ketik OTP Yang Dikirimkan Ke Nomor WhatsApp Tersebut Untuk Melanjutkan Proses</p><input type="text" value=""/><p>Batal</p></div>	
	<p>Unduh S... Pengawas</p> <p>Unduh Pengumuman Seleksi JPT Pratama Sekretaris Daerah</p> <p>Unduh Hasil Seleksi Administrasi - Selter Sekda Pemkot Surakarta 2023</p> <p>Unduh Hasil Seleksi Uji Kompetensi - Selter Sekda Pemkot Surakarta 2023</p> <p>Unduh Hasil Akhir - Selter Sekda Pemkot Surakarta 2023</p>	



6. Masukkan kode OTP yang diterima melalui WhatsApp

Kontak :

bkdsolo@gmail.com

Jalan Jenderal Sudirman, Komplek Balaj Kota Surakarta, Nomor 2

0271-642020, Psw. 465.466



BKPSDM
Kota Surakarta



BKPSDM
Kota Surakarta



WhatsApp
Digital




BKPSDM
Kota Surakarta



BKPSDM
Surakarta



Daftar	Masuk	Lupa Sandi
--------	-------	------------



Nama
Nama Lengkap Tanpa Gelar, Max 100 Karakter

NIP
Contoh : 199244441234071002

Nomor WhatsApp
Contoh : 085xxxx

E-Mail
Contoh : tes@abc.com

Sandi
Contoh : Ab123@, Max 32 Karakter

Daftar

[Sudah Daftar ?](#)

[Lupa Sandi ?](#)

INFORMASI

[Unduh Surat Edaran Selter Jabatan Pengawas](#)

[Unduh Pengumuman Seleksi JPT Pratama Sekretaris Daerah](#)

[Unduh Hasil Seleksi Administrasi - Selter Sekda Pemkot Surakarta 2023](#)

[Unduh Hasil Seleksi Administrasi - Selter Sekda Pemkot Surakarta 2023](#)

[Unduh Hasil Akhir - Selter Sekda Pemkot Surakarta 2023](#)

👍 Profesional

👁️ Transparan

📄 Akuntabel

Kontak :

✉️ bkdsolo@gmail.com



Daftar Masuk Lupa Sandi



NIP/ Nomor WA/ E-Mail

Sandi

Masuk

[Belum Punya Akun?](#)

[Lupa Sandi ?](#)



INFORMASI

[Unduh Surat Edaran Selter Jabatan Pengawas](#)

- 8. Lengkapi formulir masuk akun sesuai dengan data pada formulir pendaftaran
- 9. Klik tombol "Masuk"

[Unduh Hasil Seleksi Administrasi - Selter Sekda Pemkot Surakarta 2023](#)

[Unduh Hasil Seleksi Uji Kompetensi - Selter Sekda Pemkot Surakarta 2023](#)

[Unduh Hasil Akhir - Selter Sekda Pemkot Surakarta 2023](#)



Selamat Datang Di Akun Anda
Silahkan Isi Data Pada Menu Di Bagian Kiri Atas

10

10. Klik tombol menu di sebelah kiri atas



BELTER PENANILAH SURABAYA
SISTEM TERBUKA BERBASIS WEB



Selamat Datang Di Akun Anda
Silahkan Isi Data Pada Menu Di Bagan Atas

① Informasi


🔗 Pendaftaran

📺 Monitor

⚙️ Pengaturan Akun

📁 Rekam Jejak

🚪 Keluar



11. Klik tombol "Pendaftaran"

Pendaftaran

Daftar

12

Data Belum Tersedia

12. Klik tombol "Daftar"

Pilih Formasi Jabatan

Formasi Jabatan

Pilih...

13

Batal

Tambahkan

13. Klik "Pilih..."

Pilih Formasi Jabatan

Formasi Jabatan

Pilih...

Pilih...

Jabatan Pengawas Kelas 8 dan 9

Batal

Tampilkan



14

14. Klik "Jabatan Pengawas Kelas 8 dan 9"

Pilih Formasi Jabatan

Formasi Jabatan

Jabatan Pengawas Kelas 8 dan 9

INFORMASI

Kelas Jabatan	Kuota	
Pembukaan Pendaftaran	Penutupan Pendaftaran	Akhir Seleksi

Batal

Tambahkan

15

15. Klik tombol "Tambahkan"

Pendaftaran

Daftar

No	Formasi	Waktu Pembuatan Usulan	Waktu Penyampaian Usulan	
1	Jabatan Pengawas Kelas 8 dan 9			...



16

16. Klik pilihan lanjutan

Formasi Jabatan Pengawas Kelas 8 dan 9

Pembukaan Pendaftaran Penutupan Pendaftaran Akhir Seleksi


Perbarui Profil Pilih Rumpun Unduh Draf Permohonan Unggah Persyaratan Hapus Kirim Ke Panitia

Tutup

17

17. Klik tombol "Perbarui Profil"

20



Lihat/ Ganti Profil

Kembali

1. Nama
Gelar Depan, Contoh: Prof . Nama Lengkap, Contoh: Abcde . Gelar Belakang, Contoh: ST

2. NIP
...

3. Tempat Lahir
Max 50 karakter

4. Tanggal Lahir
dd/mm/yyyy

5. Jabatan Saat Ini
Kepala ...

6. Organisasi Perangkat Daerah
Contoh : Dinas Abc

7. Nomor Whatsapp
Bisa Lebih dari 1 nomor

8. Alamat E-Mail
Max 100 karakter

9. Pendidikan Tertinggi Yang Telah Diakui Secara Kepegawaian
Pilih...

10. Pengalaman Pendidikan dan Pelatihan (dibuktikan dengan unggahan sertifikat diklat)
Pilih...

11. Pangkat/ Gol.Ruang (Terakhir)
Pilih...

12. Jenjang/ Kelas Jabatan Saat Ini
Pilih...

13. Kepemilikan Sertifikat Pelatihan Pengadaan Barang dan Jasa
Pilih...

14. Keikutsertaan Sebagai Ag
Pilih...

15. Keikutsertaan Sebagai AS
Pilih...

Perbarui



18

- 18. Lengkapi formulir yang terdiri dari 15 kolom
- 19. Klik tombol "Perbarui"
- 20. Klik Tombol "Kembali" jika sudah tersimpan

19



Formasi Jabatan Pengawas Kelas 8 dan 9

Pembukaan Pendaftaran

Penutupan Pendaftaran

Akhir Seleksi



Tutup

21

21. Klik Tombol "Pilih Rumpun"

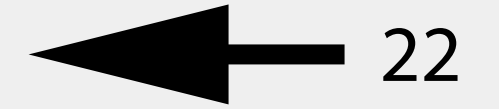
Pilih Rumpun

Silahkan pilih 3 (tiga) rumpun jabatan yang diminati di antara 8 (delapan) rumpun jabatan

1	Sangat Diminati	Pilih...	▼
2	Diminati	Pilih...	▼
3	Cukup Diminati	Pilih...	▼

Simpan

Tutup



- 22. Silahkan pilih rumpun yang diinginkan
- 23. Klik tombol "Simpan"
- 24. Klik tombol "Tutup"



25

25. Klik tombol "Unduh Draf Permohonan"

Catatan :

1. Setelah tombol ditekan maka browser anda akan secara otomatis mengunduh naskah berekstensi PDF yang belum terdapat tanda tangan, maka anda diwajibkan untuk menandatangani naskah tersebut dan melakukan pemindaian untuk kemudian diunggah pada aplikasi ini, apabila terdapat kesalahan maka anda perlu mengganti data melalui tombol "Perbarui Profil"
2. naskah PDF yang telah diunduh biasanya :
 - a. akan muncul di sebelah kiri bawah (Browser Google Chrome Versi Lama)
 - b. akan muncul di sebelah kanan atas (Browser Google Chrome Versi Terbaru)

Formasi Jabatan Pengawas Kelas 8 dan 9

Pembukaan Pendaftaran

Penutupan Pendaftaran

Akhir Seleksi

Perbarui Profil

Pilih Rumpun

Unduh Draf
Permohonan

Unggah
Persyaratan

Hapus

Kirim Ke Panitia

Tutup

26

26. Klik tombol "Unggah Persyaratan"

Persyaratan

1	Surat Permohonan atau Surat Penugasan	Unggah
2	Surat Keterangan Sehat dari Dokter Pemerintah	Unggah
3	Sertifikat keahlian/ penghargaan	Unggah
4	Surat penunjukan sebagai Agen Perubahan	Unggah
5	Surat penunjukan sebagai ASN Berprestasi	Unggah
6	Sertifikat Diklat (apabila tersedia)	Unggah

Tutup



27. Unggah berkas satu demi satu dengan cara menekan tombol “Unggah”
(akan muncul formulir pemilihan file, silahkan pilih naskah yang dibutuhkan)
28. Tekan tombol “Tutup” jika merasa sudah cukup diunggah

Catatan :

Apabila terdapat file lebih dari satu file namun ingin diunggah pada satu persyaratan maka file tersebut wajib disatukan (merge) menjadi satu file sebelum diunggah pada aplikasi ini,
jika mencoba untuk mengunggah 2 file untuk 1 buah persyaratan maka yang tersimpan hanya 1 file

Formasi Jabatan Pengawas Kelas 8 dan 9

Pembukaan Pendaftaran

Penutupan Pendaftaran

Akhir Seleksi

Perbarui Profil

Pilih Rumpun

Unduh Draf Permohonan

Unggah Persyaratan

Hapus

Kirim Ke Panitia

Tutup

29

30

29. Jika ingin membatalkan usulan, silahkan tekan tombol "Hapus"

30. Tekan tombol "Kirim Ke Panitia" jika merasa sudah yakin dengan data yang diunggah

Catatan :

Sebaiknya periksa kembali "Perbarui Profil", "Pilih Rumpun" dan "Unggah Persyaratan".

Pastikan data anda sudah sesuai sebelum kirim ke Panitia karena data tidak akan bisa diganti apabila sudah terkirim ke Panitia

Pembukaan Pendaftaran

Penutupan Pendaftaran

Akhir Seleksi

Perbarui Profil

Pilih Rumpun

Unduh Draf
Permohonan

Unggah
Persyaratan

Hapus

Kirim Ke Panitia



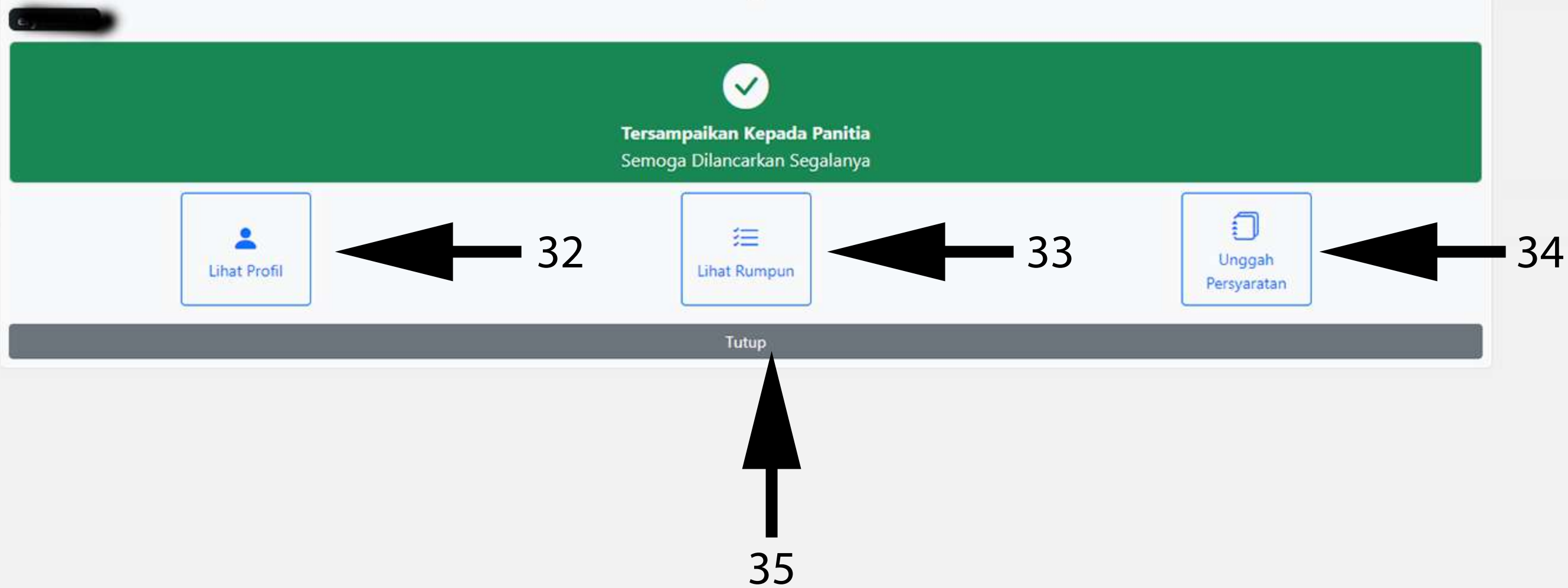
Pastikan data anda sudah sesuai karena Panitia tidak akan bertanggungjawab terhadap kesalahan penginputan. Yakin kirimkan kepada panitia ?

Batal

Yakin

31. Tekan tombol "Yakin"

31



32. Klik "Lihat Profil" untuk melihat profil yang terkirim ke Panitia

33. Klik "Lihat Rumpun" untuk melihat rumpun yang terkirim ke Panitia

34. Klik "Unggah Persyaratan" untuk melihat persyaratan yang terkirim ke Panitia

35. Klik "Tutup" untuk menutup pilihan lanjutan